



# NAALDBOMEN

*Wat te doen met je kerstboom...*

# NAALDBOMEN ,

*wat is er nou zo bijzonder aan? Nou... het zijn magische bomen waarvan er wel zeker 600 soorten zijn! En het kerstliedje wat we allemaal kennen...oh denneboom, wat zijn je takken wonderschoon, nou, dat is eigenlijk een spar... geen denneboom. Super interessant dus om eens verder te kijken naar allemaal verschillende soorten naaldbomen en wat we van hun kunnen leren en maken.*

## **Het mooiste van de natuur...**

*Het geeft precies het juiste op het juiste moment..*

*We moeten er alleen weer op leren vertrouwen*

# Hoofdcategorieën




*Sparren*



*Dennen*



*Larix*



*Cipressen/  
levensboom*




*Jeneverbessen*



*Notemuskaat/  
sequoias*



*Taxussoorten en  
hemlocksparren*




*Zilversparren en  
douglassoorten*

# Kruiden

Naaldbomen zijn uitstekend geschikt om kruiden van te maken. Helaas zien we dat weinig terug terwijl we duizende bomen zomaar weggooien na kerst... Belangrijk om te begrijpen is dat elke soort naaldboom natuurlijk hele andere geuren en smaken met zich mee brengt. Een Zilver spar (Nordman) ruikt heel intens sterk terwijl een Pinus strobus (Weymouthden) die heel erg zoet, citrus en bijna naar zalm ruikt... (heerlijk!). Super leuk om mee te experimenteren dus!

## Hoe?

1. Droogoven - 14 uur drogen, 55 graden  
(afhankelijk van naalden, sommige bevatten meer vocht nog)
2. Kruidenmolen - Fijnmalen



*Geen droogoven en kruidenmolen?*

*Je kunt ook een gewone oven gebruiken op zijn laagste stand en malen met een keukenmachine of kruidenschaar.*

**Tip van flip!** *Je kunt heerlijke thee zetten van de kruiden (persoonlijk vind ik Grove Den of Weymouthden het lekkerste!*

# Hydrolaat en etherische olie

Naaldbomen bevatten van zichzelf prachtige voedsame stoffen die je kunt onttrekken via het al-oude stoom destillatie proces. Dit is mogelijk met een prachtige oude alambiek. Maar als je je wokpan gebruikt kun je zelfs thuis makkelijk hydrolaat maken. Hydrolaten is de water-achtige substantie maar met aroma's en voedingsstoffen van de plant. Hydrolaten gebruiken wij dan ook in onze zeep om hem extra voedend te maken! *Tip van flip!* Probeer eens tijmhydrolaat te maken thuis en gebruik het in een glaasje water voor als je verkouden bent! Geniale plant!





# Stam

Je kunt de natuurlijk opeten als we beschreven hebben maar je kunt natuurlijk ook het hout gebruiken van de boom. Om de boom zo volledig mogelijk te recyclen is plannen wel belangrijk.

De stam zal SoapSeries verwerken tot prachtige houten palen. Hiervoor zal de schors verwijderd worden. De stammen zullen dan natuurlijk gedroogd worden waarna ze jaren houd(t)baar (slecht woordgrapje sorry) zullen blijven!

## **Ons stappenplan voor het recyclen van kerstbomen**

1. Jonge twijgjes (jongere verse takken) eraf halen
2. Destillatie proces starten
3. Naalden erafhalen voor het maken van kruiden
4. Verwijderen van overige takken en schors
5. Drogen stammen
6. Bouwen maar!

**Pre-order je  
Nordic Touch!**

